

Діяльність в Україні платіжних систем «переказу коштів»

Дані не включають інформацію про перекази, здійснені через банки, «карткові» платіжні системи та поштові відділення

9 місяців 2024 року

Протягом 9 місяців 2024 року на території України здійснювали діяльність **25** платіжних систем «переказу коштів», з яких:

- 15** платіжних систем, створених **резидентами**,
- 10** платіжних систем, створених **нерезидентами**.

Всього за 9 місяців 2024 року за допомогою платіжних систем, створених як **резидентами**, так і **нерезидентами**, здійснено*:

- в межах України** – 778,61 млн переказів на суму 972,81 млрд грн або 24 410,56 млн дол. США (в екв.);
- в Україні** – 7,41 млн переказів на суму 1 870,83 млн дол. США (в екв.).

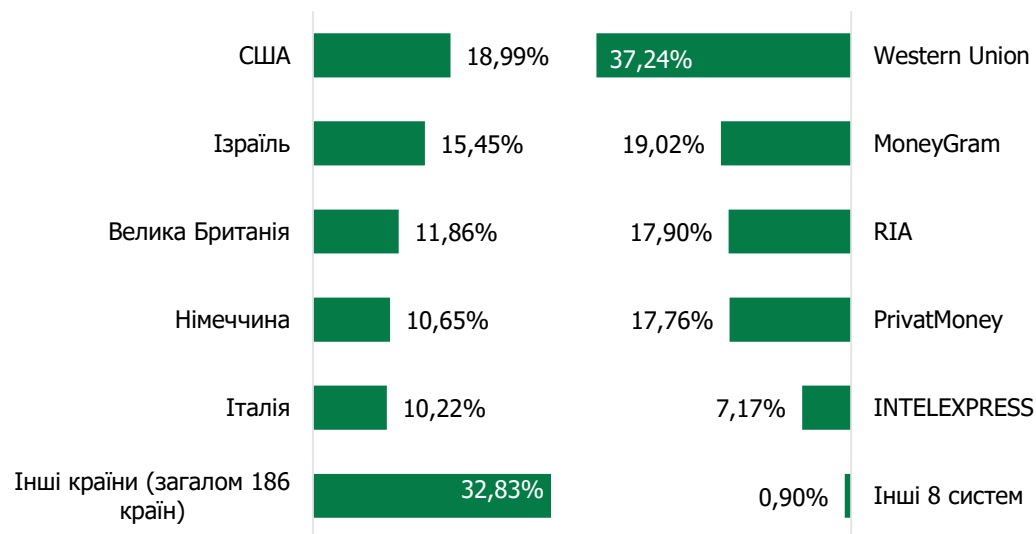
Сума переказів, здійснених через платіжні системи, млн. дол. США (в екв.)**



Транскордонні перекази в Україну

у розрізі країн

у розрізі систем



*- постановою Правління Національного банку України від 24 лютого 2022 року №18 «Про роботу банківської системи в період запровадження воєнного стану», на час дії воєнного стану здійснення переказів з України за кордон обмежено.

** - в зв'язку з призупиненням подання статистичних даних щодо діяльності платіжних систем «переказу коштів» за лютий – квітень 2022 року відповідно до Правил організації статистичної звітності, що подається до Національного банку України в умовах особливого періоду, затверджені постановою Правління Національного банку України від 18 грудня 2018 року № 140 дані за 9 місяців 2022 року відсутні

Діяльність в Україні платіжних систем «переказу коштів» внутрішньодержавні перекази

9 місяців 2024 року

Протягом 9 місяців 2024 року в межах України фактично надавали послуги:

4 платіжні системи, створені **банками**;

10 платіжних систем, створених **небанківськими установами**;

2 платіжні системи, створені **нерезидентами** (менше 0,01% від суми внутрішньодержавних переказів, здійснених через платіжні системи «переказу коштів»).

Розподіл сум переказів, здійснених через платіжні системи «переказу коштів», створених резидентами, в межах України, %

Розподіл сум переказів у розрізі платіжних систем «переказу коштів», створених банківськими та небанківськими установами, в межах України, %

Системи переказу коштів, створені небанківськими установами
44%



Системи переказу коштів, створені банками
56%

у розрізі систем

PrivatMoney
АТ КБ
«ПРИВАТБАНК»

55,48%

NovaPay
ТОВ «НоваПей»

20,71%

Фінансовий світ
ТОВ «Українська
платіжна система»

11,66%

MONEYCOM*
ТОВ «СВІФТ ГАРАНТ»

9,30%

City 24
ТОВ «ФК «ФЕНІКС»

1,11%

Інші 11 систем

1,74%

у розрізі учасників

53,23%

АТ КБ «ПриватБанк»

20,71%

ТОВ «НоваПей»

10,95%

ТОВ «ФК
«КОНТРАКТОВИЙ
ДІМ»

9,88%

ТОВ «СВІФТ
ГАРАНТ»

2,25%

АТ «ПУМБ»

2,98%

Інші 41 учасників

*- 22.07.2024 реєстрація платіжної системи скасована.

Переказ коштів в межах України у розрізі областей України

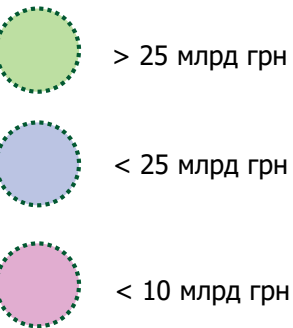
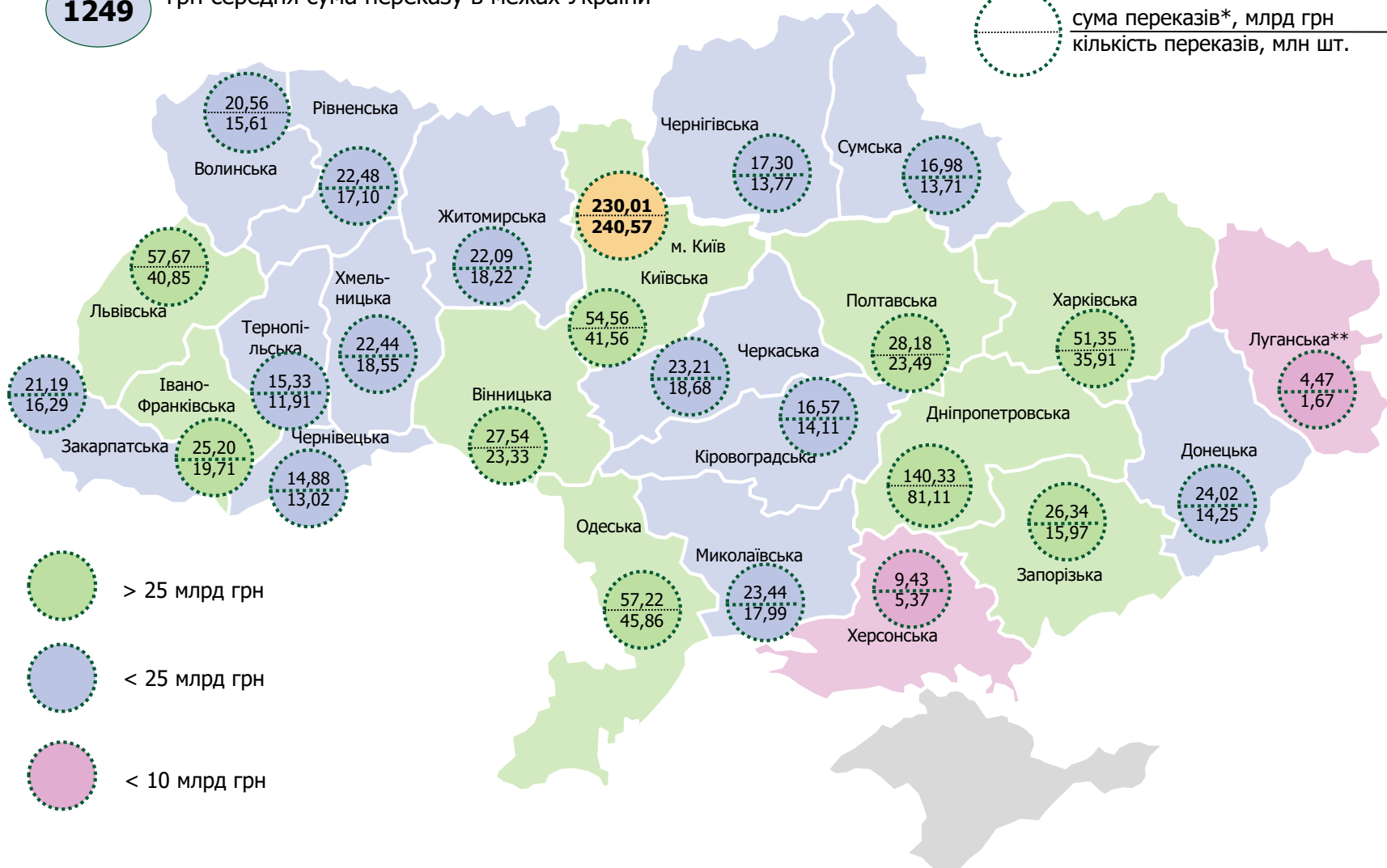
Дані не включають інформацію про перекази, здійснені через банки, карткові платіжні системи та поштові відділення

9 місяців 2024 року

1249

грн середня сума переказу в межах України

сума переказів*, млрд грн
кількість переказів, млн шт.



*- відправлені перекази.

** - перекази були здійснені безготівково з поточних рахунків фізичних осіб, раніше відкритих в відділеннях українських банків на території Луганської області

Переказ коштів в Україну у розрізі областей України

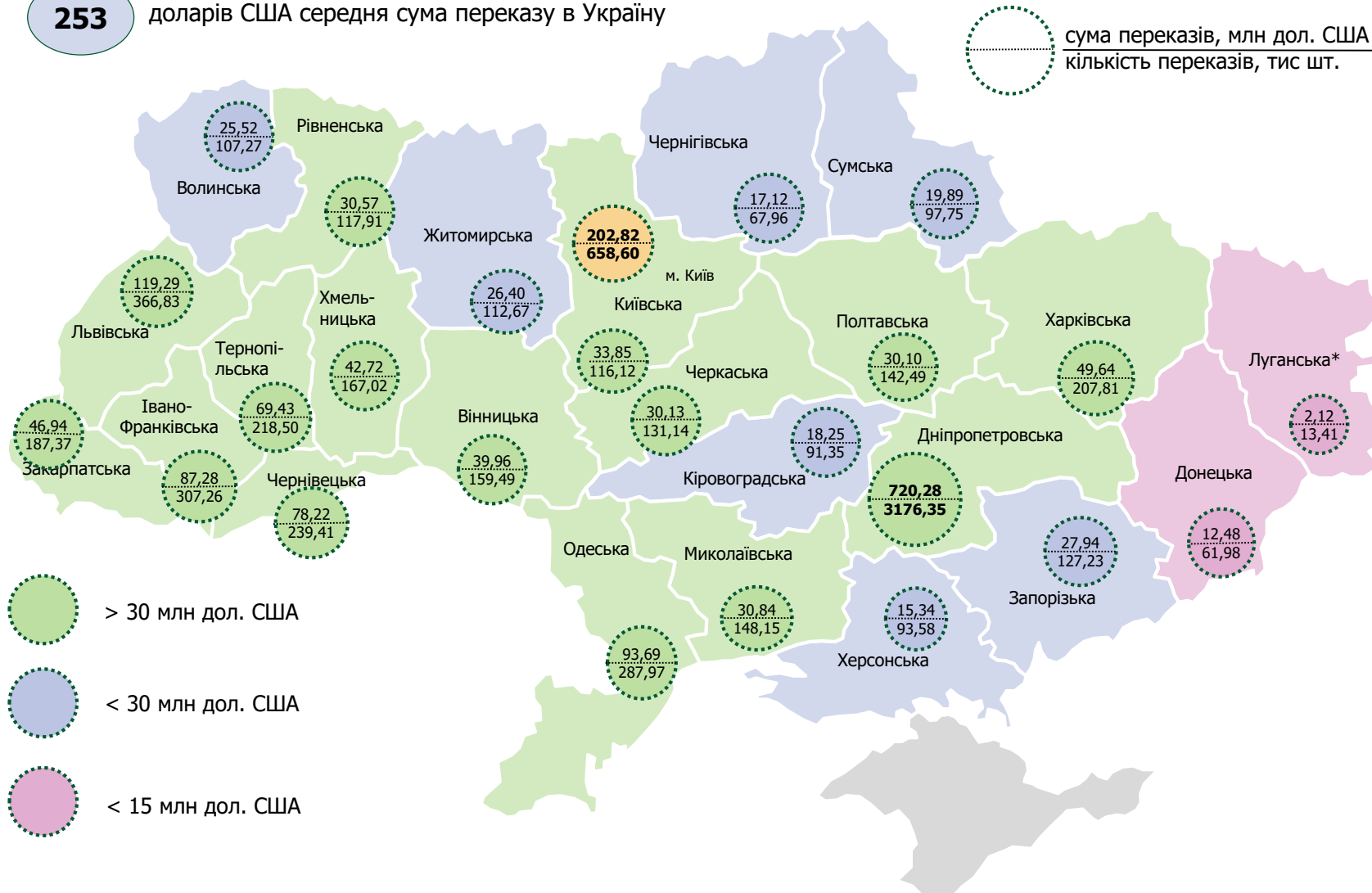
Дані не включають інформацію про перекази, здійснені через банки, карткові платіжні системи та поштові відділення

9 місяців 2024 року

253

доларів США середня сума переказу в Україну

сума переказів, млн дол. США
кількість переказів, тис шт.



- > 30 млн дол. США
- < 30 млн дол. США
- < 15 млн дол. США

*- перекази були зараховані на поточні рахунки фізичних осіб, раніше відкриті в відділеннях українських банків на території Луганської області