

Діяльність в Україні платіжних систем «переказу коштів»

Дані не включають інформацію про перекази, здійснені через банки, «карткові» платіжні системи та поштові відділення

2024 рік

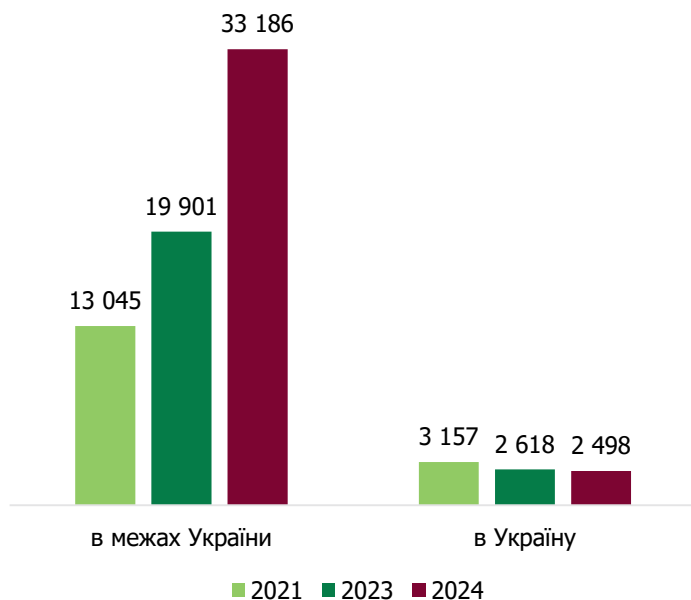
Протягом 2024 року на території України здійснювали діяльність **24** платіжні системи «переказу коштів», з яких:

- 15** платіжних систем, створених **резидентами**,
- 9** платіжних систем, створених **нерезидентами**.

Всього за 2024 рік за допомогою платіжних систем, створених як **резидентами**, так і **нерезидентами**, здійснено*:

- в межах України** – 1 085,53 млн переказів на суму 1 336,58 млрд грн або 33 186,17 млн дол. США (в екв.);
- в Україну** – 9,36 млн переказів на суму 2 497,6 млн дол. США (в екв.).

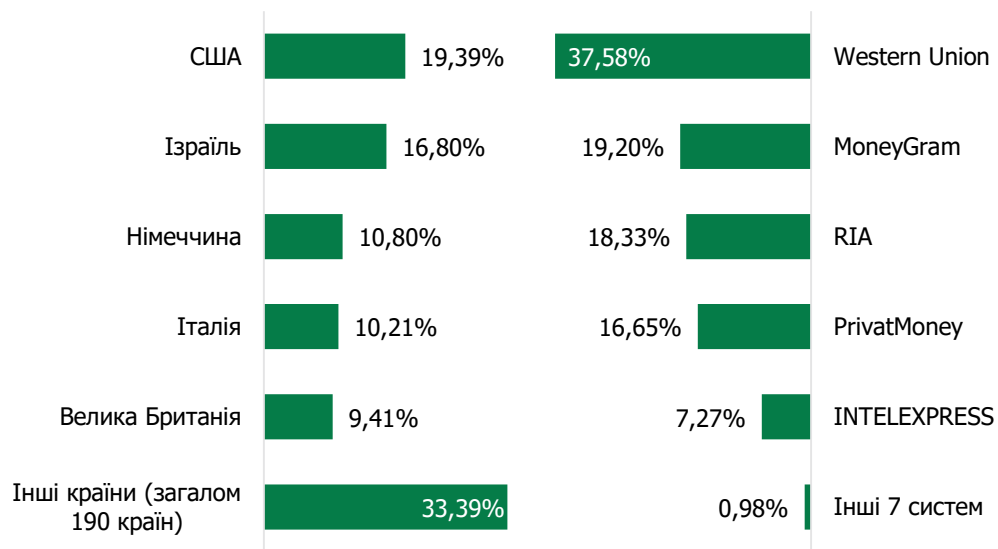
Сума переказів, здійснених через платіжні системи, млн. дол. США (в екв.)**



Транскордонні перекази в Україну

у розрізі країн

у розрізі систем



*- постановою Правління Національного банку України від 24 лютого 2022 року №18 «Про роботу банківської системи в період запровадження воєнного стану», на час дії воєнного стану здійснення переказів з України за кордон обмежено.

** - до порівняння не взято 2022 рік, оскільки відсутні дані за повний рік (було призупинено подання статистичних даних щодо діяльності платіжних систем «переказу коштів» за лютий – квітень 2022 року відповідно до Правила організації статистичної звітності, що подається до Національного банку України в умовах особливого періоду, затверджені постановою Правління Національного банку України від 18 грудня 2018 року № 140)

Діяльність в Україні платіжних систем «переказу коштів» внутрішньодержавні перекази

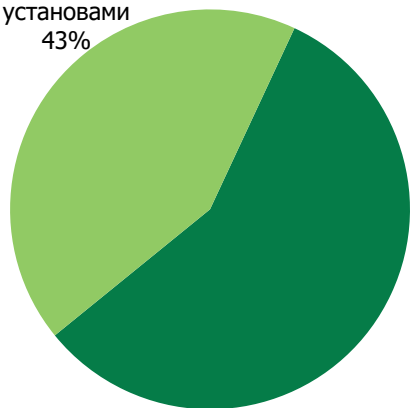
2024 рік

Протягом 2024 року в межах України фактично надавали послуги:

- 4** платіжні системи, створені **банками**;
- 10** платіжних систем, створених **небанківськими установами**;
- 2** платіжні системи, створені **нерезидентами** (менше 0,01% від суми внутрішньодержавних переказів, здійснених через платіжні системи «переказу коштів»).

Розподіл сум переказів у розрізі платіжних систем «переказу коштів», створених банківськими та небанківськими установами, в межах України, %

Системи переказу коштів, створені небанківськими установами
43%

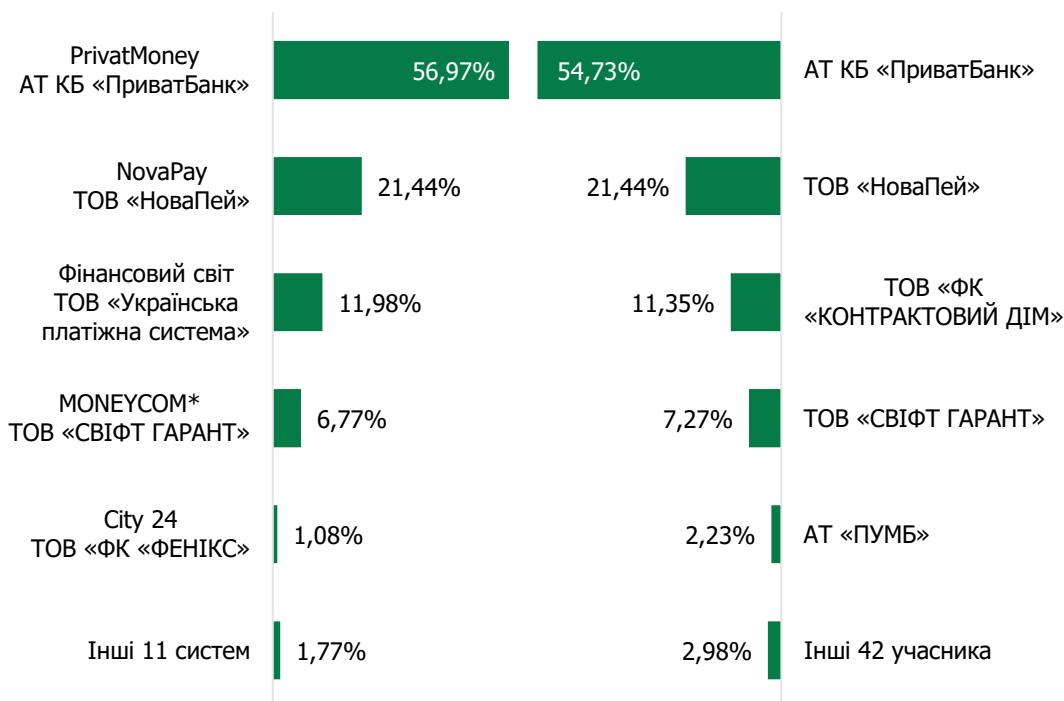


Системи переказу коштів, створені банками
57%

Розподіл сум переказів, здійснених через платіжні системи «переказу коштів», створених резидентами, в межах України, %

у розрізі систем

у розрізі учасників



*- 22.07.2024 реєстрація платіжної системи скасована.

Переказ коштів в межах України у розрізі областей України

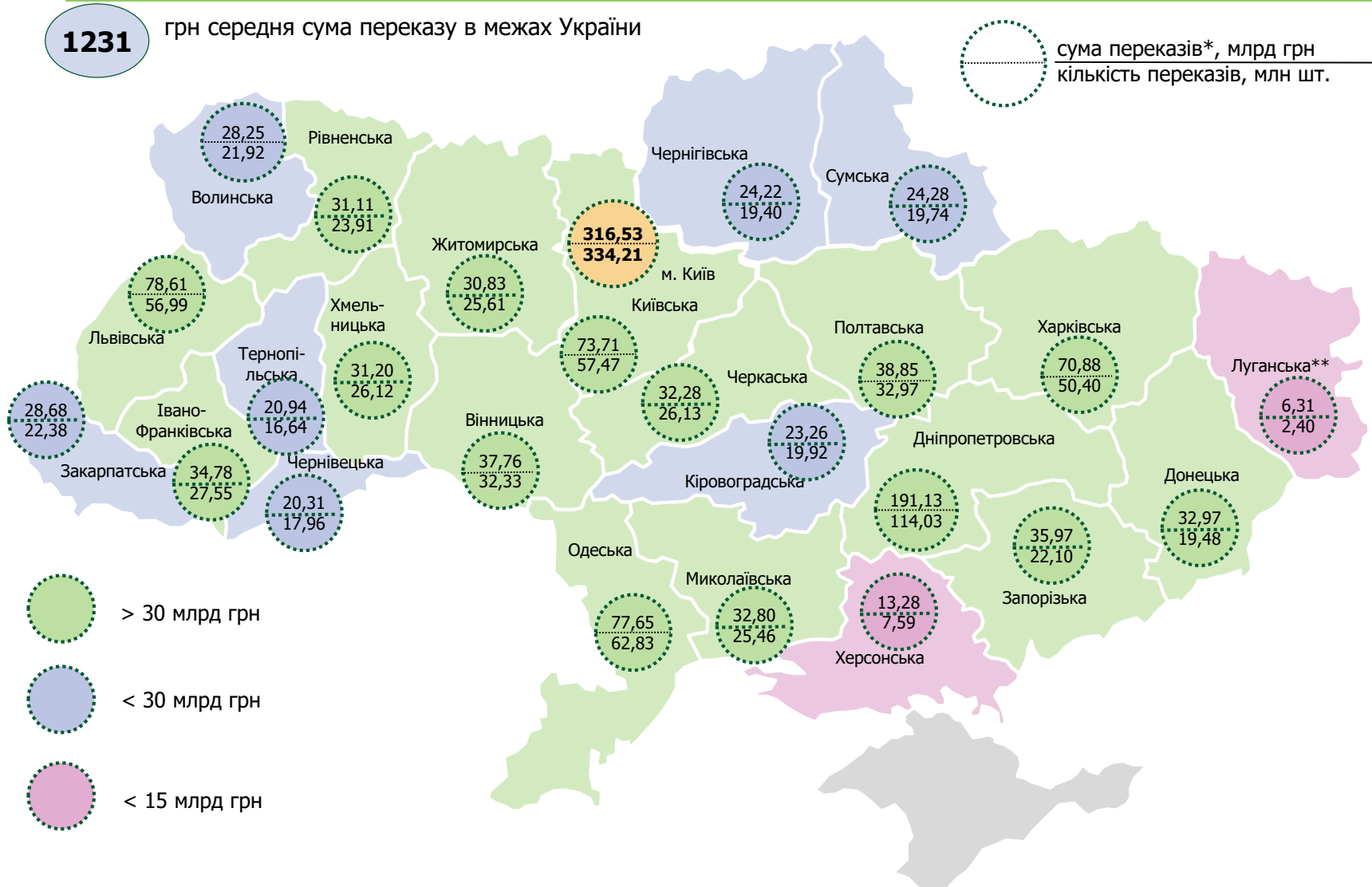
Дані не включають інформацію про перекази, здійснені через банки, «карткові» платіжні системи та поштові відділення

2024 рік

1231

грн середня сума переказу в межах України

сума переказів*, млрд грн
кількість переказів, млн шт.



- > 30 млрд грн
- < 30 млрд грн
- < 15 млрд грн

*- відправлені перекази.

** - перекази були здійснені безготівково з поточних рахунків фізичних осіб, раніше відкритих в відділеннях українських банків на території Луганської області

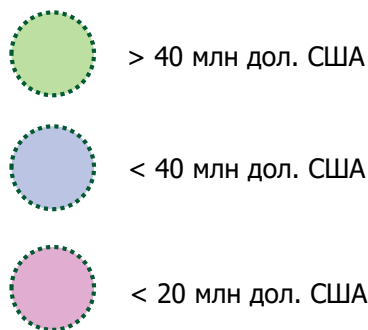
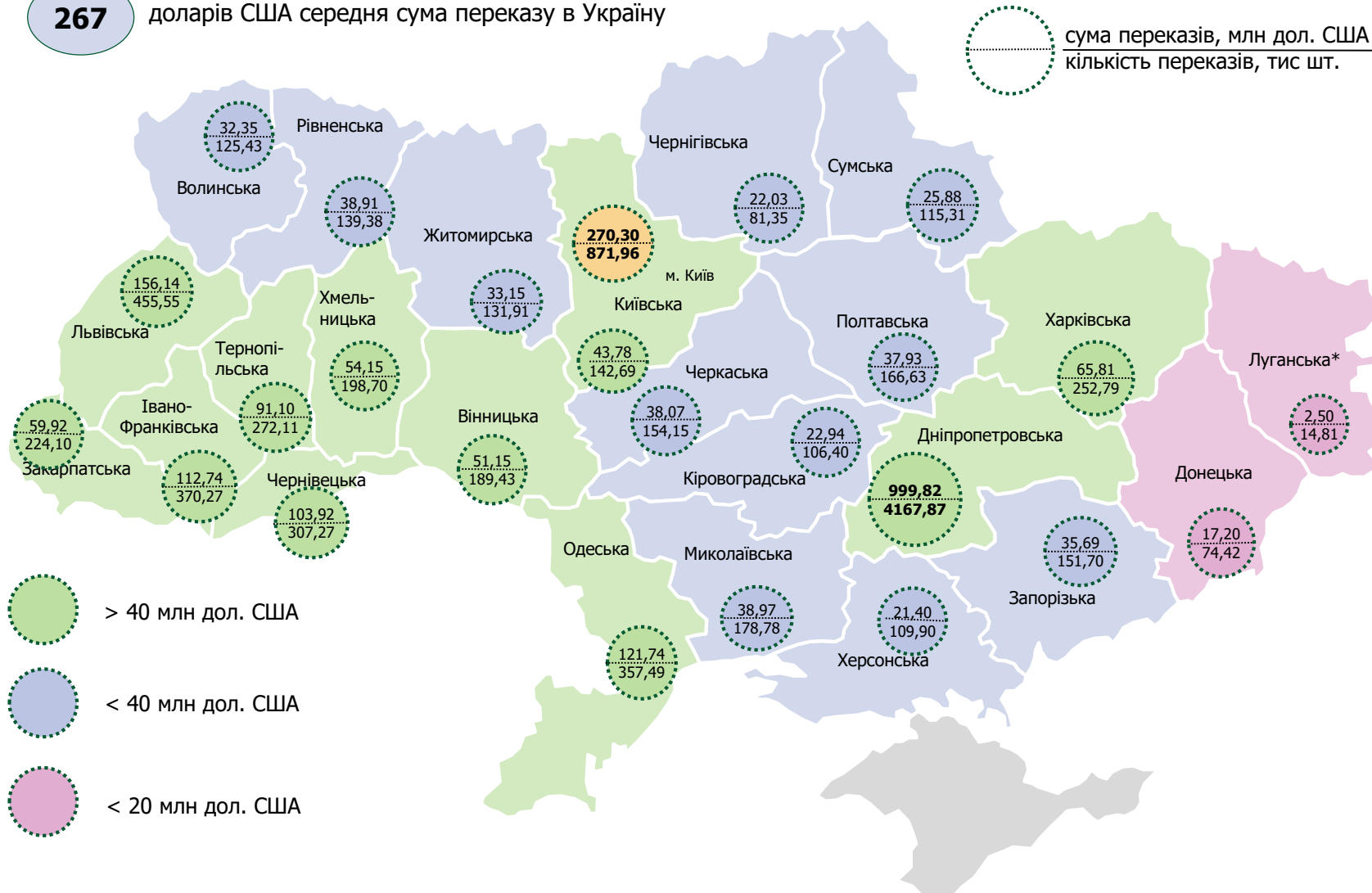
Переказ коштів в Україну у розрізі областей України

Дані не включають інформацію про перекази, здійснені через банки, «карткові» платіжні системи та поштові відділення

2024 рік

267 доларів США середня сума переказу в Україну

сума переказів, млн дол. США
кількість переказів, тис шт.



*- перекази були зараховані на поточні рахунки фізичних осіб, раніше відкриті в відділеннях українських банків на території Луганської області